

# गौतम बुद्ध महाविद्यालय

सम्बद्ध-सिद्धार्थ विश्वविद्यालय, कपिलवस्तु, सिद्धार्थनगर

पचपेड़वा, सांगठ, संतकबीर नगर (उ.प्र.)  
(शिक्षा संकाय)



## षाढ्य योजना - 2

सत्र : 20.24.-20.25.

स्काउट गाइड

छात्राध्यापक/छात्राध्यापिका का नाम मोहम्मद अहमद

शिक्षण विषय स्काउट और गाइड प्रार्थना

महाविद्यालय अनुक्रमांक

विश्वविद्यालय द्वारा आवंटित अनुक्रमांक

0031

## स्काउट और गाइड प्रार्थना

दया कर दान भाक्ति का, हमें परमात्मा देना ।  
 दया करना हमारी आत्मा, में शुद्धता देना ।  
 हमारे ध्यान में आओ, प्रभु आँखों में बस जाओ ।  
 अन्धेरे दिल में आ करके, परम ज्योति जगा देना ।  
 बहा दो प्रेम की गंगा, दिलों में प्रेम का सागर ।  
 हमें आपस में मिलजुल कर, प्रभु रहना सिखा देना ।  
 हमारा कर्म हो सेवा, व सेवक चार बना देना ।  
 सदा ईमान हो सेवा, व सेवक चार बना देना ।  
 वतन के वास्ते जीना, वतन के वास्ते मरना ।  
 वतन पर जाँ फिदा करना, प्रभु हमकी सिखा देना ।  
 दया कर दान भाक्ति का, हमें परमात्मा देना ।  
 दया करना हमारी आत्मा, में शुद्धता देना ।

रचयिता — श्री वीर देववीर

प्रार्थना में लगाने वाला समय — 90 सेकण्ड

## स्काउट एवं गाइड झण्डागीत

भारत स्काउट गाइड झण्डा ऊंचा सदा रहेगा ।  
 ऊंचा सदा रहेगा झण्डा ऊंचा सदा रहेगा ।  
 नीला रंग गगन सा विस्तृत भ्रातृभाव फैलाता ।  
 विदल कमल निरुद्विग्न हीन प्रतिज्ञाओं की याद दिलाता ।  
 और चक्र कहता है प्रतिपल आगे कदम बढ़ेगा ।  
 ऊंचा सदा रहेगा झण्डा ऊंचा सदा रहेगा ।  
 भारत स्काउट गाइड झण्डा ऊंचा सदा रहेगा ।

रचायिता — श्री दया शंकर भट्ट

झण्डा गीत में लगने वाला समय — 45 सेकण्ड

## स्काउट एवं गाइड नियम

- स्काउट एवं गाइड नियम एक है - परन्तु इसके 9 बिन्दु हैं।
1. स्काउट विश्वसनीय होता है।
  2. स्काउट वफादार होता है।
  3. स्काउट सबका मित्र और प्रत्येक दूसरे स्काउट का भाई होता है।
  4. स्काउट विनम्र होता है।
  5. स्काउट पशु पक्षियों का मित्र एवं प्रकृति प्रेमी होता है।
  6. स्काउट अनुशासन शील होता है, और सार्वजनिक सम्पत्ति की रक्षा करने में सहायता प्रदान करता है।
  7. स्काउट साहसी होता है।
  8. स्काउट मितव्ययी होता है।
  9. स्काउट मन वचन और क्रम में शुद्ध होता है।

स्काउटिंग क्या है -

यह एक राजनैतिक गैर सरकारी बौद्धिक युवा संगठन है।

स्काउट एवं गाइड के उद्देश्य -

स्काउट एवं गाइड का प्रमुख उद्देश्य छात्र / छात्राओं में देखा प्रेम एवं सेवा की भावना जागृत कर हर परिस्थिति में अपने आप को आगे बढ़ते रहने की तैयारी करना है।

## स्काउट एवं गाइड के सिद्धान्त -

1. ईश्वर के प्रति कर्तव्य का पालन
2. दूसरों के प्रति कर्तव्य का पालन
3. स्वयं के प्रति कर्तव्य का पालन

## स्काउट एवं गाइड चिन्ह -

सावधान की अवस्था में दाहिने हाथ को ऊपर उठाते हुये छोटी उंगली की अंगूठे से दबाकर बाकी तीन उंगलियों को कन्धे की सीध में हथेली की सामने की तरफ रखते हुये स्काउट एवं गाइड का चिन्ह बनाते हैं।

## स्काउट और गाइड की प्रतिज्ञा -

मैं मर्यादा पूर्वक प्रतिज्ञा करती हूँ कि मैं यथा शक्ति ईश्वर और अपने देश के प्रति अपने कर्तव्य का पालन करूंगी, दूसरों की सहायता करूंगा, गाइड नियम का पालन करूंगा।

## स्काउट और गाइड का इतिहास -

सैना में स्काउट शब्द का अर्थ होता है - गुप्त चर स्काउटिंग को सैना के सीमित क्षेत्र से खींचकर जन साधारण छात्र/छात्राओं तक लाने का श्रेय - लार्ड वेडेन पावेल को जाता है जिन्हें बी. पी. के नाम से भी जाना जाता है लार्ड वेडेन पावेल का पूरा नाम - राबर्ट स्टीफेन्सन रिचर्ड वेडेन पावेल था। उनका जन्म 22 फरवरी

1857 ई० को लन्दन के रेवेन्यू प्रिंसिपल हर्बर्ट जार्ज वेडेन पविल के घर हुआ था। जब वी० पी० तीन वर्ष के थे तो उनके पिता की मृत्यु हो गयी थी। इनकी माता हेन रेटा ग्रेस स्मिथ ने अल्पन्त कुशलता एवं साहस से परिवार की देखभाल की सन् 1900 में दक्षिण अफ्रीका में वीर युद्ध के समय इन्हें छोटे-छोटे बालकों की असीम शक्ति अदम्य साहस कर्तव्य प्राणधता और कार्यनिष्ठा देखने को मिली। इससे इन्हें विश्वास हो गया कि - बालक युद्ध एवं शक्ति काव देनी में संसार को लाभ पहुंचा सकते हैं। लार्ड पविल ने सन् 1907 में ब्राउन सी नामक टापू पर 20 बालकों के साथ अपना प्रथम शिविर लगाया इसकी सफलता से प्रेरित होकर वेडेन पविल ने इस दिशा में और अधिक उत्साह से काम करना शुरू कर दिया।



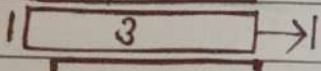

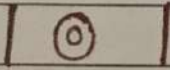
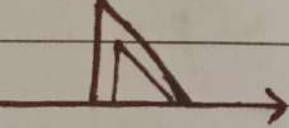


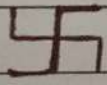
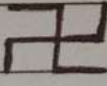
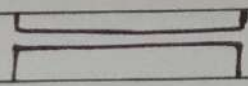

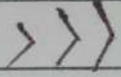
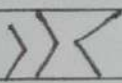
### स्काउटिंग की उत्पत्ति

लार्ड वेडेन पविल ने 29 दिसम्बर को लन्दन में स्काउट शैली का आयोजन किया और अपनी बहन की सहायता से गर्ल गाइडिंग की शुरुआत की।  
गाइडिंग की उत्पत्ति सन् 1910 में मानी जाती है।



## सीटियों के संकेत

सीटी के संकेत	सीटी के आभिशाप
1. एक लम्बी सीटी (—)	• सावधान, आदेश की प्रतिक्षा करें।
2. लगातार छोटी-छोटी सीटी (0000)	• दौड़ कर रुकना ही जाये।
3. लगातार एक छोटी और एक बड़ी सीटी (0—0—0—0)	• खतरा है तैयार हो जाओ।
4. तीन छोटी एक लम्बी सीटी (000—)	• टीपी नाथक या टीपी नाथिका।
5. चार छोटी एक लम्बी सीटी (0000—)	• दूध नाथक या दूधनाथिका को बुलाने के लिये।
6. तीन छोटी और दो लम्बी सीटी (000—)	• स्काउट मास्टर / गाइड कैप्टन को बुलाने के लिये।
7. तीन लम्बी सीटी (— — —)	• विसर्जन / वितर - वितर, बिखर जाओ।
8. एक छोटी सीटी (0)	• शान्त हो जाओ।




## खोज के चिन्ह

क्रम सं.	संकेत	अभिप्राय
1.		<ul style="list-style-type: none"> <li>यह रास्ता साफ है, तीर की दिशा में जाइये।</li> </ul>
2.		<ul style="list-style-type: none"> <li>रास्ता बन्द है।</li> </ul>
3.		<ul style="list-style-type: none"> <li>तीर की निशान की ओर तीन कदम पर कोई पत्र है।</li> </ul>
4.		<ul style="list-style-type: none"> <li>यहां रुकरो।</li> </ul>
5.		<ul style="list-style-type: none"> <li>मैं घर चला गया हूँ।</li> </ul>
6.		<ul style="list-style-type: none"> <li>तीर की ओर कैम्प है।</li> </ul>
7.		<ul style="list-style-type: none"> <li>पीने योग्य पानी है।</li> </ul>
8.		<ul style="list-style-type: none"> <li>गन्दा पानी है।</li> </ul>
9.		<ul style="list-style-type: none"> <li>कुशल मंगल है।</li> </ul>
10.		<ul style="list-style-type: none"> <li>अकुशल मंगल है।</li> </ul>
11.		<ul style="list-style-type: none"> <li>आगे पुल है।</li> </ul>
12.		<ul style="list-style-type: none"> <li>हाटिनी और मुड़ जाओ।</li> </ul>
13.		<ul style="list-style-type: none"> <li>शान्ति है।</li> </ul>
14.		<ul style="list-style-type: none"> <li>अशान्ति है।</li> </ul>

## पत्थरों से बनाया जाने वाला चिन्ह

क्रम सं०	संकेत	आभिप्राय
15.		<ul style="list-style-type: none"> <li>• उधर से जाइये रास्ता साफ है।</li> </ul>
16.		<ul style="list-style-type: none"> <li>• दाहिनी ओर मुड़ जाये।</li> </ul>
17.	000	<ul style="list-style-type: none"> <li>• रास्ता बन्द है।</li> </ul>

## जंगलों में पेड़ पर बनाये जाने वाला चिन्ह

क्रम सं०	संकेत	आभिप्राय
18.		<ul style="list-style-type: none"> <li>• रास्ता साफ है।</li> </ul>
19.		<ul style="list-style-type: none"> <li>• छोटे चिन्ह की ओर मुड़ जाये।</li> </ul>
20.		<ul style="list-style-type: none"> <li>• रास्ता बन्द है उधर से न जाये।</li> </ul>

## गाँठ - फाँस और बन्धन

### गाँठ -

जब रस्सी के दोनों क्षीरों को आपस में मिलाया या जोड़ा जाता है, उसे गाँठ कहते हैं।

### प्रकार -

1. साधारण गाँठ
2. अष्टाकार गाँठ
3. जुलाहा गाँठ
4. लघुकर गाँठ
5. ध्रुव गाँठ
6. मछवार गाँठ
7. डॉक्टरी गाँठ

### फाँस -

जब रस्सी को किसी से मिलाया जाता है, तो उसे फाँस कहते हैं।

### प्रकार -

1. खूँटा फाँस
2. तम्बू फाँस
3. गीला फाँस
4. लोटा फाँस

बन्धन —

जब दो या दो से अधिक स्तम्बों को मिलाया जाता है, और उसे जोड़ने के लिये रस्सी का प्रयोग होता है, उसे बन्धन कहते हैं।

प्रकार —

समान्तर बन्धन

चौकीर बन्धन

अष्टाकार बन्धन

कणकार बन्धन

उम्र अनुसार विभाजन

3-5 वर्ष	_____	बनी - टमटोला
6-10 वर्ष	_____	कब - बुलबुल
10-17 वर्ष	_____	स्काउट - गाइड
17-25 वर्ष	_____	रोवर - रेंजर्स
25 से अधिक	_____	प्राशिक्षण मास्टर तथा स्वीच्छिक समदानी बनाकर सेवा देना।